




Téma: Červen 1t - Svátek dětí - Balónky na sváteční oslavu  
Úkol: Spoj tečky, dokresli balónky.  
© Mgr. Marie Balcárková






Téma: Červen 1t - Svátek dětí - Kuličky

Úkol: Vyznač trasu, kterou se dostane kulička do dolíku.

Červeně zakroužkuj kuličku, která je k dolíku nejbližší. Zeleně, která je nejdále.


© Mgr. Marie Balcárková



Téma: Červen 1t - Svátek dětí - Lízátka

Úkol: Najdi 3 stejná lízátka.

© Veronika Baudyšová, Ing. Arch. Zdeněk Baudyš

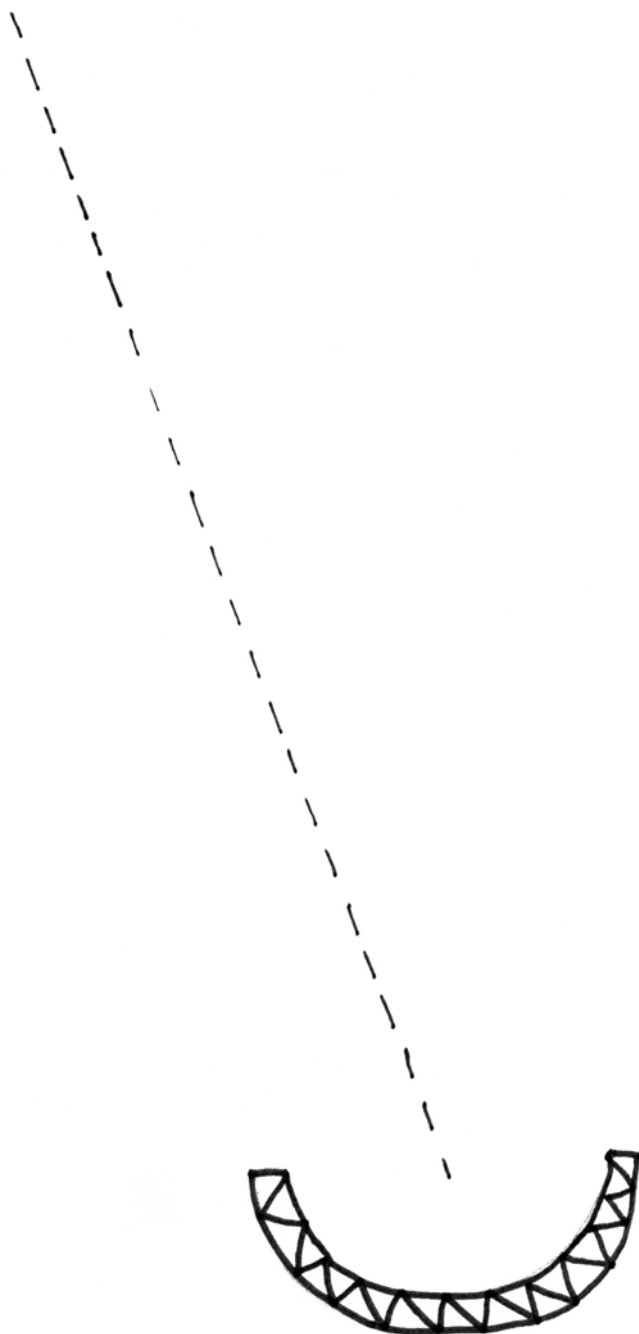
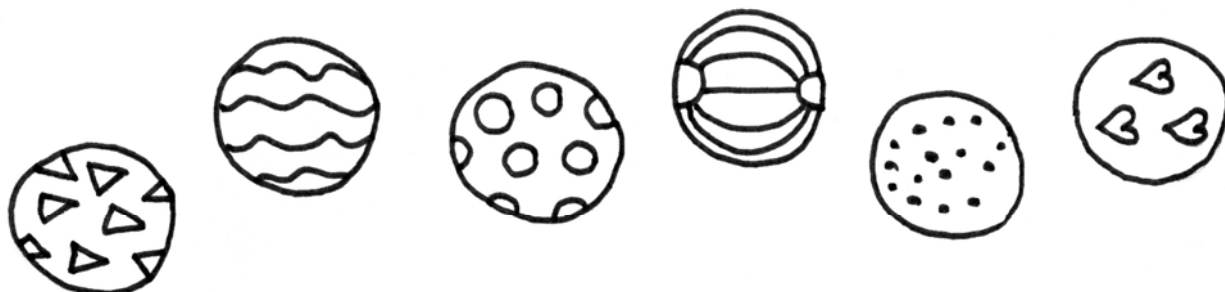




Téma: Červen 1t - Svátek dětí - Míče a branka

Úkol: Posílej jednotlivé míče do brány. Míče spočítej a vybarvi.

© Mgr. Marie Balcárková



Téma: Červen 1t - Svátek dětí - Šašek

Úkol: Šašek hází geometrické tvary. Spočítej je a zaznač počet puntíky do šaškova těla.

Vybarvi: trojúhelník (žlutě), čtverec (modře), kruh (zeleně), obdélník (hnědě).

© Veronika Baudyšová, Ing. Arch. Zdeněk Baudyš



Téma: Červen 1t - Svátek dětí - Lízátká  
Úkol: Spočítej kolik lízátek je na ubruse, v květináči a ve vzduchu.  
Jejich počet napiš do rámečku (může být i pomocí teček).

© Tereza Bartošová



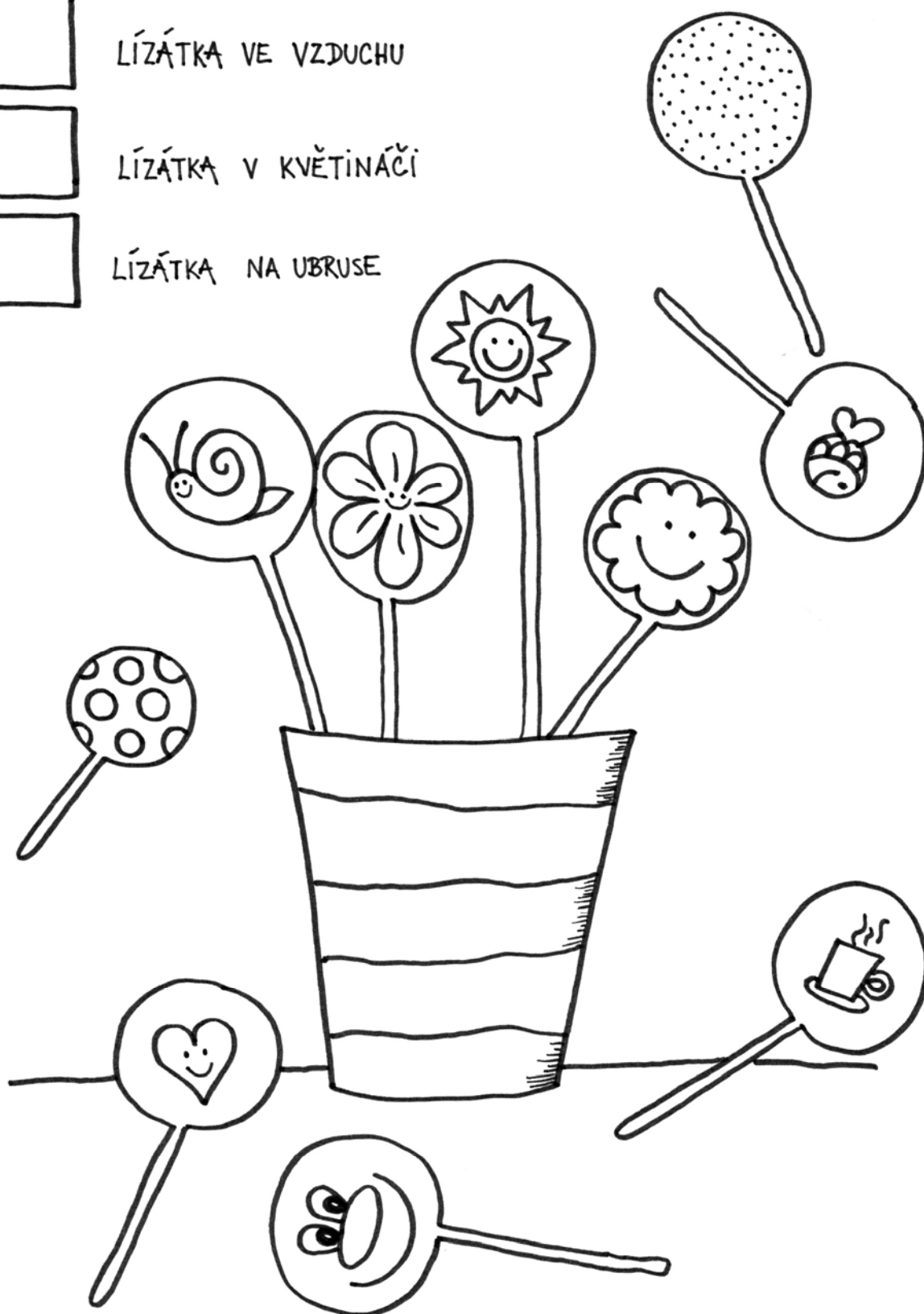
LÍZÁTKA VE VZDUCHU



LÍZÁTKA V KVĚTINÁČI



LÍZÁTKA NA UBRUSE



Téma: Červen 1t - Svátek dětí - Bonbony

Úkol: Spočítej bonbony a jejich počet zapiš do rámečku (může být i pomocí teček).


© Tereza Bartošová



Téma: Červen 2t - Zvířata v ZOO - Páv

Úkol: Dokresli pávovi peří. Můžeš pomoci předlohou, nebo podle vlastní fantazie.

© Tereza Bartošová



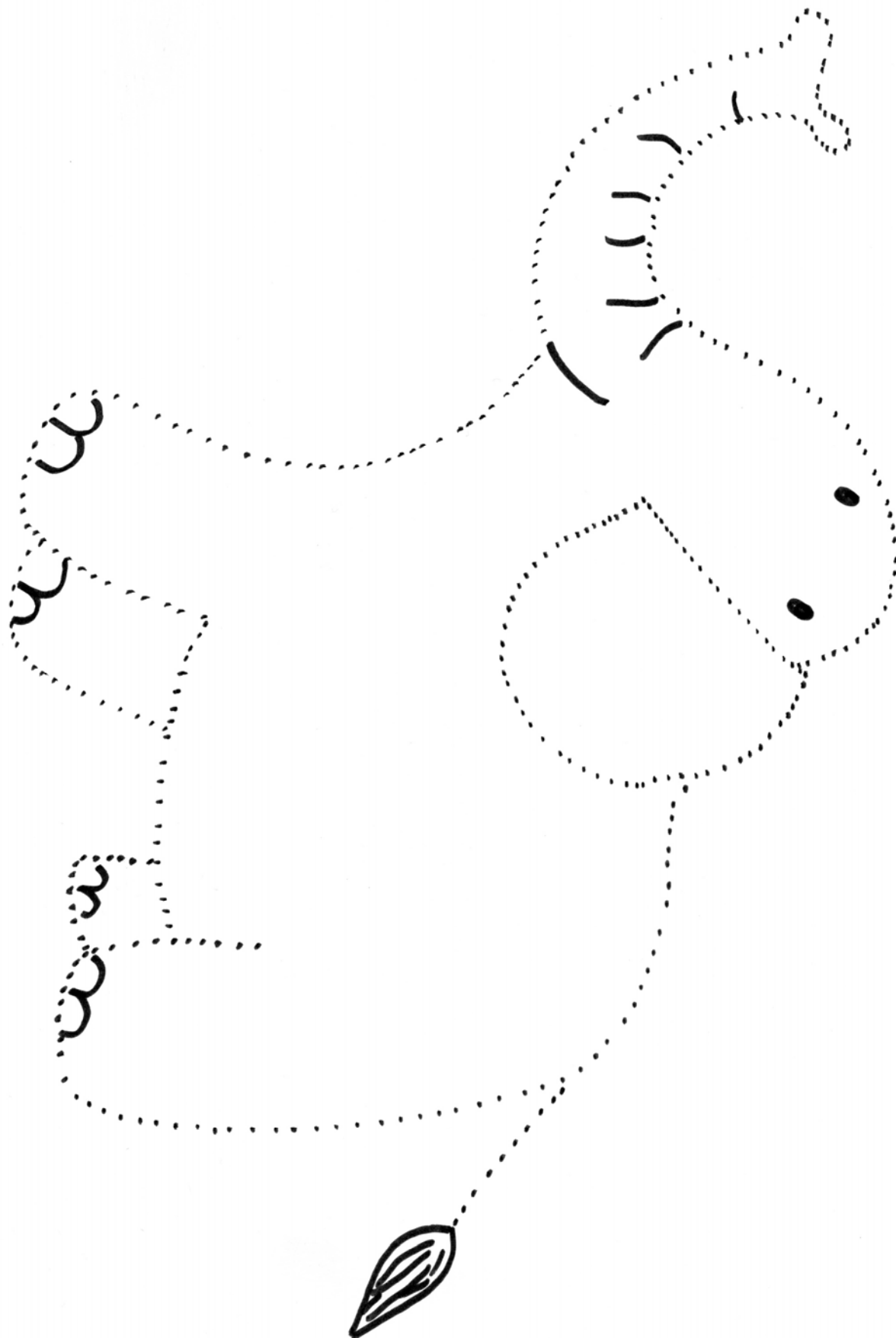




Téma: Červen 2t - Zvířata v ZOO - Slon

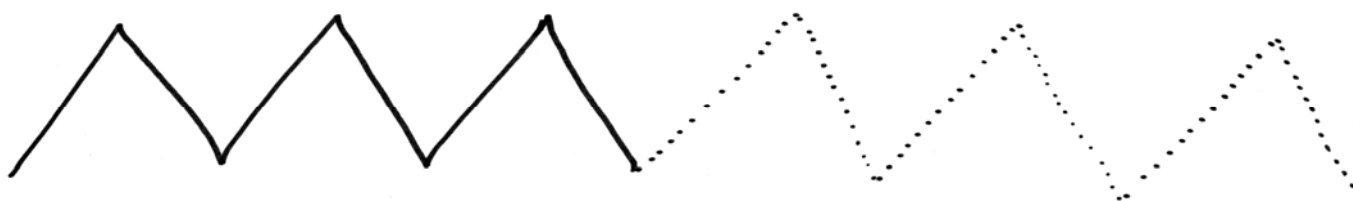
Úkol: Které zvířátko je na obrázku? Obtáhni tečky, obrázek vybarvi.

© Veronika Baudyšová, Ing. Arch. Zdeněk Baudyš



Téma: Červen 2t - Zvířata v ZOO - Tučňáci na ledě  
Úkol: Namaluj praskající led.



© Veronika Baudyšová, Ing. Arch. Zdeněk Baudyš



Téma: Červen 2t - Zvířata v ZOO

Úkol: Zakroužkuj zvíře, které nebydlí v ZOO. Jaká další zvířata vidíš?


© Veronika Baudyšová, Ing. Arch. Zdeněk Baudyš



Téma: Červen 2t - Zvířata v ZOO

Úkol: Každé zvířátko přiřaď k písmenku, kterým začíná jeho jméno.  
Poté najdi zvířátko, které mezi ostatní nepatří a řekni proč?

© Tereza Bartošová







Téma: Červen 2t - Zvířata v ZOO - Písmena


Úkol: Zakroužkuj zvířata, jejichž název začíná na písmeno: P (modře), K (zeleně), Ž (červeně).

Spočítej, kolik zvířat je u daného písmenka zakroužkováno?

© Veronika Baudyšová, Ing. Arch. Zdeněk Baudyš




Téma: Červen 2t - Zvířata v ZOO - Papoušek  
Úkol: Dokonči papouškovu klec, aby neulétl a nasyp mu zrníčka.  
© Veronika Baudyšová, Ing. Arch. Zdeněk Baudyš



Téma: Červen 3t - Hry a sporty - Švihadlo

Úkol: Vybarvi obrázek podle čísel: 1 (oranžová), 2 (červená), 3 (zelená), 4 (růžová), 5 (fialová), 6 (žlutá), 7 (hnědá), 8 (modrá). Kde čísla nejsou, vybarvi obrázek podle vlastní fantazie.



© Tereza Bartošová



Téma: Červen 3t - Hry a sporty - Sportovní dresy


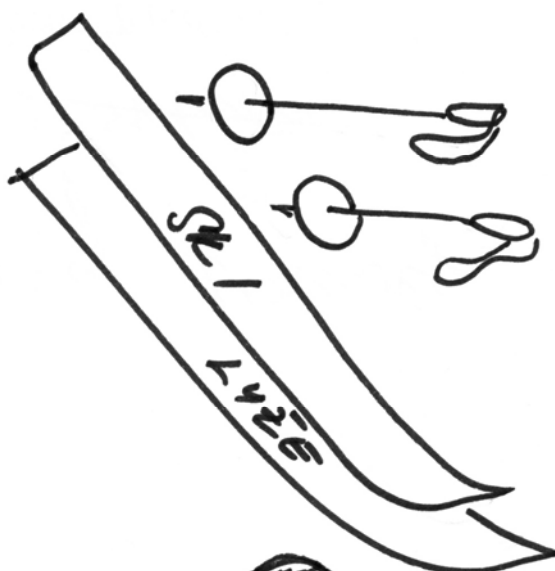
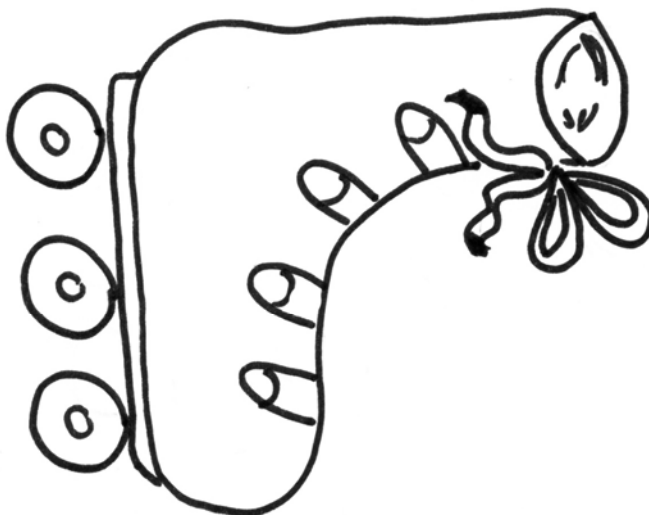
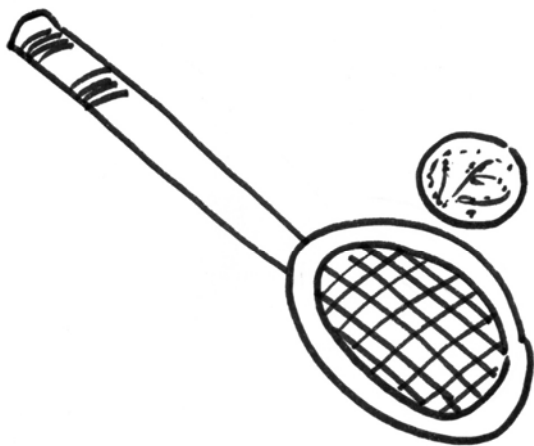
Úkol: Každé sportovní tričko má i trenýrky. Najdi trička a trenýrky, které k sobě patří, vybarvi.

© Mgr. Marie Balcárková





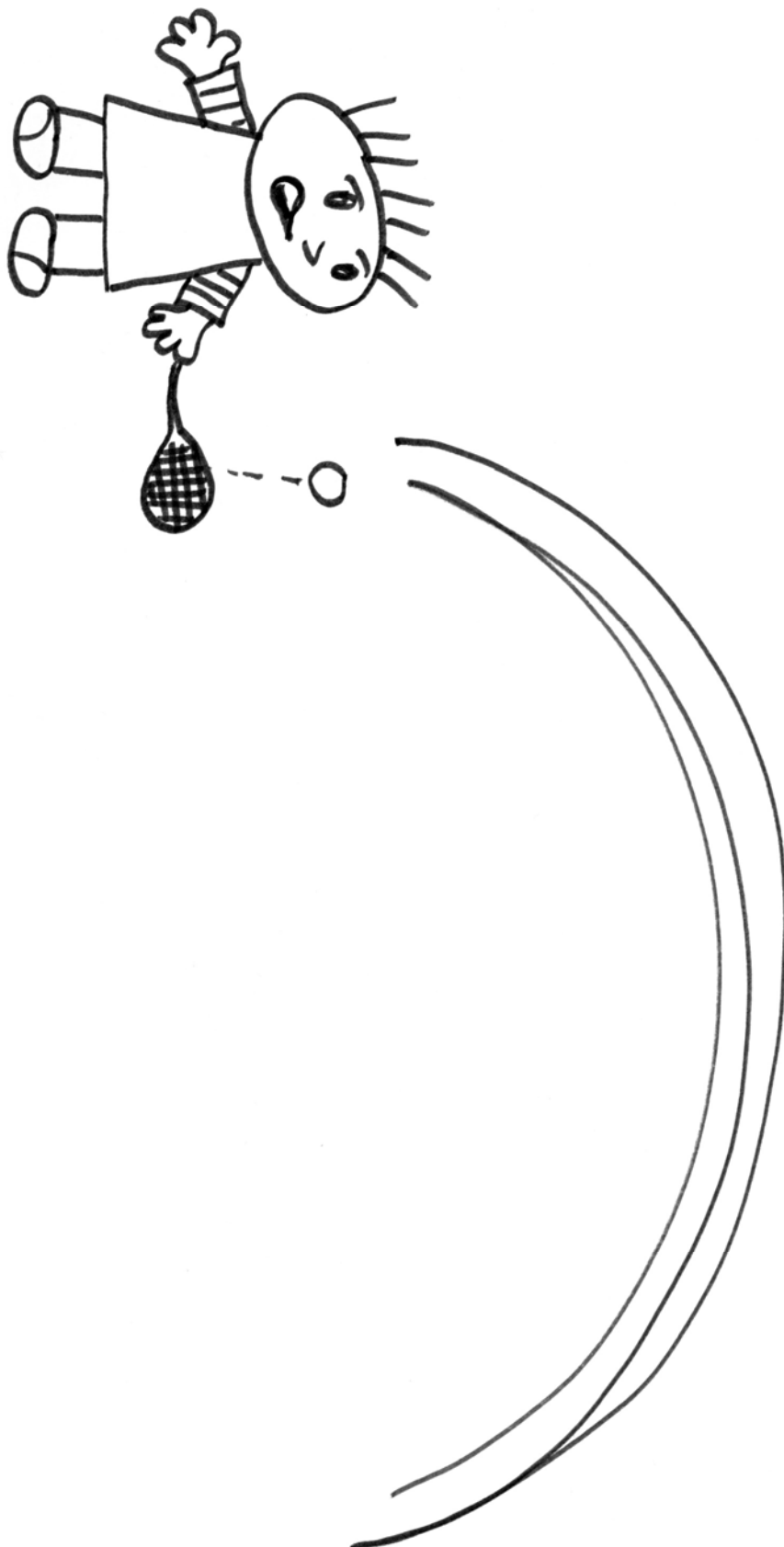
Téma: Červen 3t - Hry a sporty - Pomůcky  
Úkol: Zakroužkuj pomůcky k letnímu sportování.  
© Veronika Baudyšová




Téma: Červen 3t - Hry a sporty - Tenis

Úkol: Chlapec na obrázku se jmenuje Pepík. Copak to hraje? Nakresli, jak lítá míček.

© Veronika Baudyšová, Ing. Arch. Zdeněk Baudyš



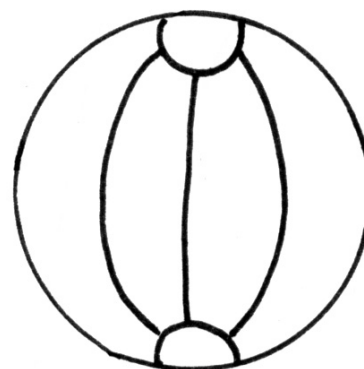
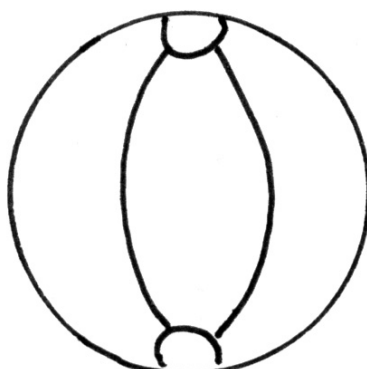
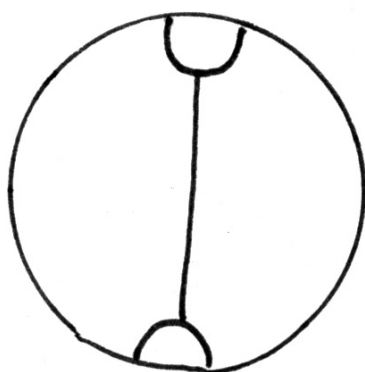
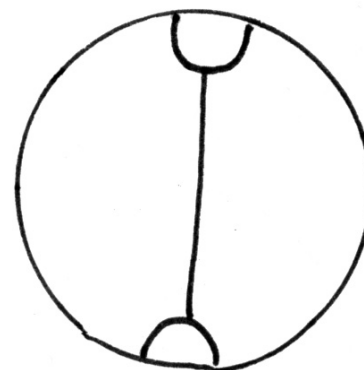
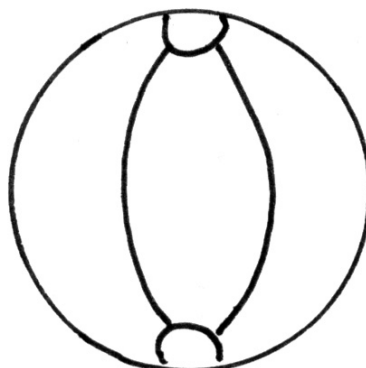
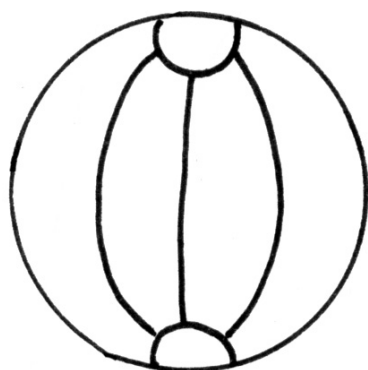
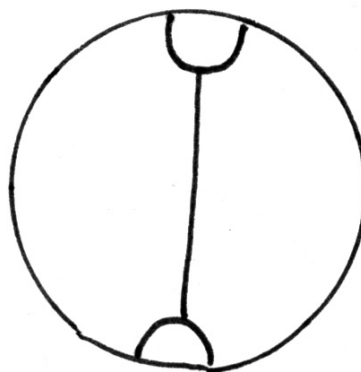
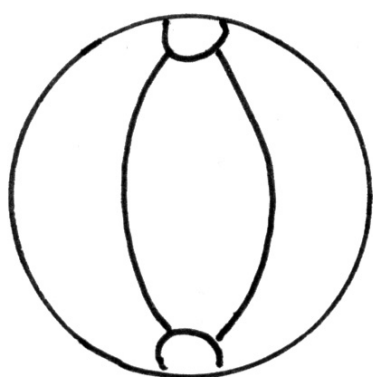
Téma: Červen 3t - Hry a sporty - Dvojice  
Úkol: Najdi správné dvojice a spoj barevnými pastelkami.  
© Tereza Bartošová



Téma: Červen 3t - Hry a sporty - Míče

Úkol: Míče, na kterých jsou dva díly, vybarvi modře, tři díly červeně a čtyři díly zeleně.

© Veronika Baudyšová






Téma: Červen 3t - Hry a sporty - Fotbalista

Úkol: Pomocí tužky spoj tečky. Vytvořený obrázek vybarvi.

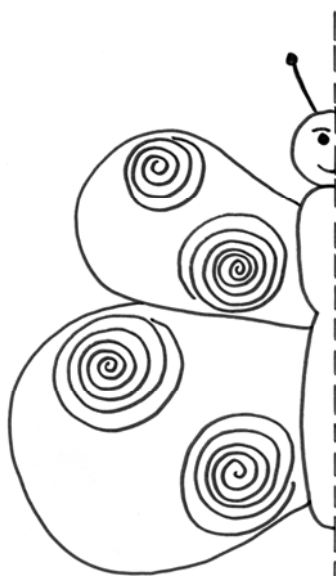
© Tereza Bartošová



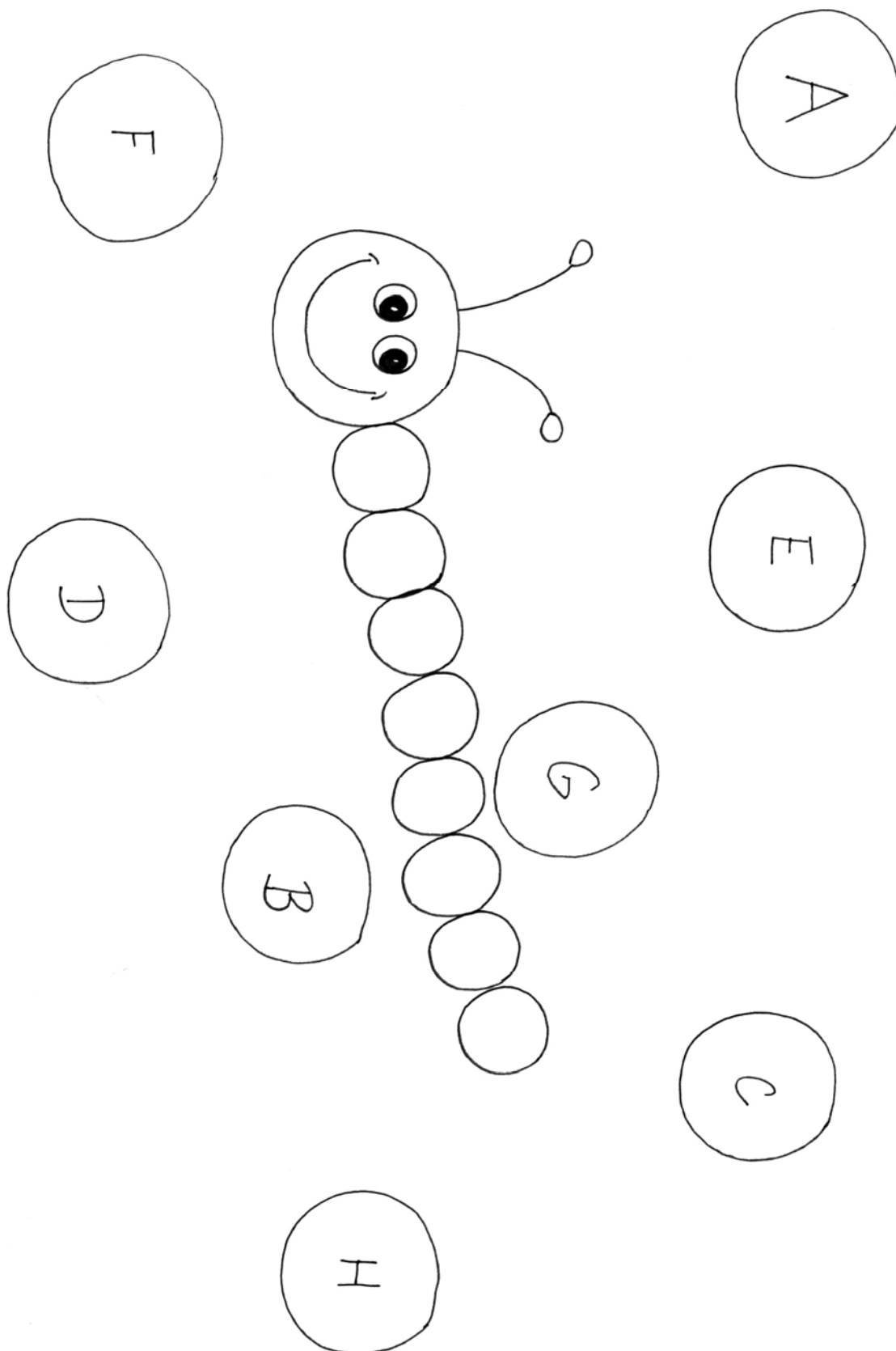
Téma: Červen 4t - Kvetoucí příroda (hmyz) - Motýli

Úkol: Dokresli motýlům jejich druhé poloviny.

© Veronika Baudyšová, Ing. Arch. Zdeněk Baudyš




Téma: Červen 4t - Kvetoucí příroda (hmyz) - Červík  
Úkol: Pomoz červíkovi správně seřadit kuličky. Červíka vybarvi.  
Spoj kuličky s písmenky s jeho tělem tak, aby písmenka byla podle abecedy.  
© Tereza Bartošová



Téma: Červen 4t - Kvetoucí příroda (hmyz) - Šnečci

Úkol: Spoj šnečka s písmenem P nebo L podle toho, jestli se šneček plazí doprava, nebo doleva.  
Šneky, kteří cestují doleva vybarvi stejnou pastelkou a cestující vpravo jinou pastelkou.

© Tereza Bartošová


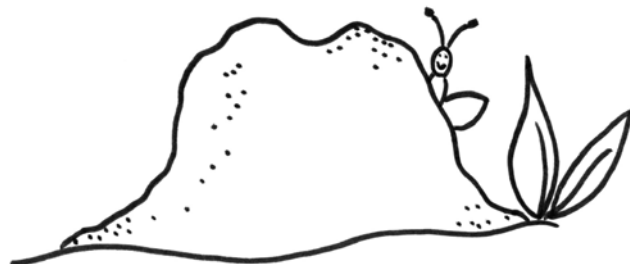
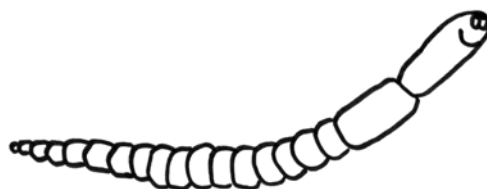






Téma: Červen 4t - Kvetoucí příroda (hmyz) - Hmyz

Úkol: Kde nás najdeš? Spoj barevnou čarou zvířátko a k němu úkryt (domeček).

© Tereza Bartošová



Téma: Červen 4t - Kvetoucí příroda (hmyz) - Bludiště  
Úkol: Pomoz motýlovi, vyznač pastelkou cestu ke květině.  
© Veronika Baudyšová, Ing. Arch. Zdeněk Baudyš




Téma: Červen 4t - Kvetoucí příroda - Váza

Úkol: Ve váze jsou kytičky. Bohužel nemají květy. Dokresli květ na konec stonku.

Při přiřazení ti pomohou listy. (jetel, kopretina, slunečnice, zvoneček)

© Tereza Bartošová






Téma: Červen 4t - Kvetoucí příroda - Jahoda

Úkol: V létě si všichni rádi pochutnáme na jahůdkách. Doplň tečky na jahodě.

© Veronika Baudyšová, Ing. Arch. Zdeněk Baudyš




Téma: Červen 4t - Kvetoucí příroda - U vody

Úkol: Pojmenuj zvířátka na obrázku a podle instrukcí je vybarvi.

Šneci hnědí, hadi žlutí, rybky barevné, žába zelená, pulci šedí, motýlci oranžoví.

© Tereza Bartošová



Téma: Červen 4t - Kvetoucí příroda - Voda

Úkol: Na rybníčku je plno zvířátek. Spočítej kolik je rybek s ploutví, rybek bez ploutve, šnečků a žabek. Jejich počet zapiš pomocí puntíků do čtverečku.

© Tereza Bartošová

RYBIČKY S PLOUTVÍ

RYBIČKY BEZ PLOUTVE

ŠNECI

ŽABKY

## Kolektiv autorů omalovánek a pracovních listů

- Eliška Ambrožová
- Jana Lednická
- Kateřina Kajzarová
- Martina Paluzgová
- Michaela Dvorská
- Petra Vaverková
- Veronika Šiblová
- Tereza Bartošová
- Zuzana Doubravová

Vytvořeno pro pedagogický internetový magazín **Předškoláci.cz** ISSN 1804-3615  
Povoleno je kopírování, sdílení a volné šíření, ... pro nekomerční účely.

Zdarma můžete stahovat

na adrese: [www.predskolaci.cz](http://www.predskolaci.cz) (menu Obsah -> Ke stažení)



Facebook: [www.facebook.com/predskolaci.cz](https://www.facebook.com/predskolaci.cz)

Chcete i Vy přispívat články do magazínu Předškoláci.cz ? Napište nám na [info@predskolaci.cz](mailto:info@predskolaci.cz)  
Rádi uveřejníme Vaše autorské básničky, hry, omalovánky, písničky, pohádky, tvoření, ...

### Stále hledáme nové autory a redaktory pro magazíny:

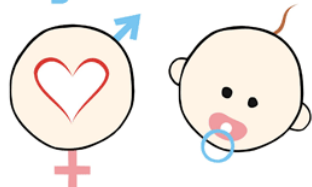
[www.MojeBrisko.cz](http://www.MojeBrisko.cz) (o těhotenství a mateřství)

[www.NaseBatole.cz](http://www.NaseBatole.cz) (o dětech do 3 let)

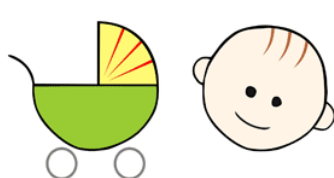
[www.Predskolaci.cz](http://www.Predskolaci.cz) (rozvoj a výchova dětí)

Právě Vy tvoříte obsah webu. Informujte své přátele o možnosti této spolupráce!

**MojeBříško.cz**



**NašeBatole.cz**



**Předškoláci.cz**

